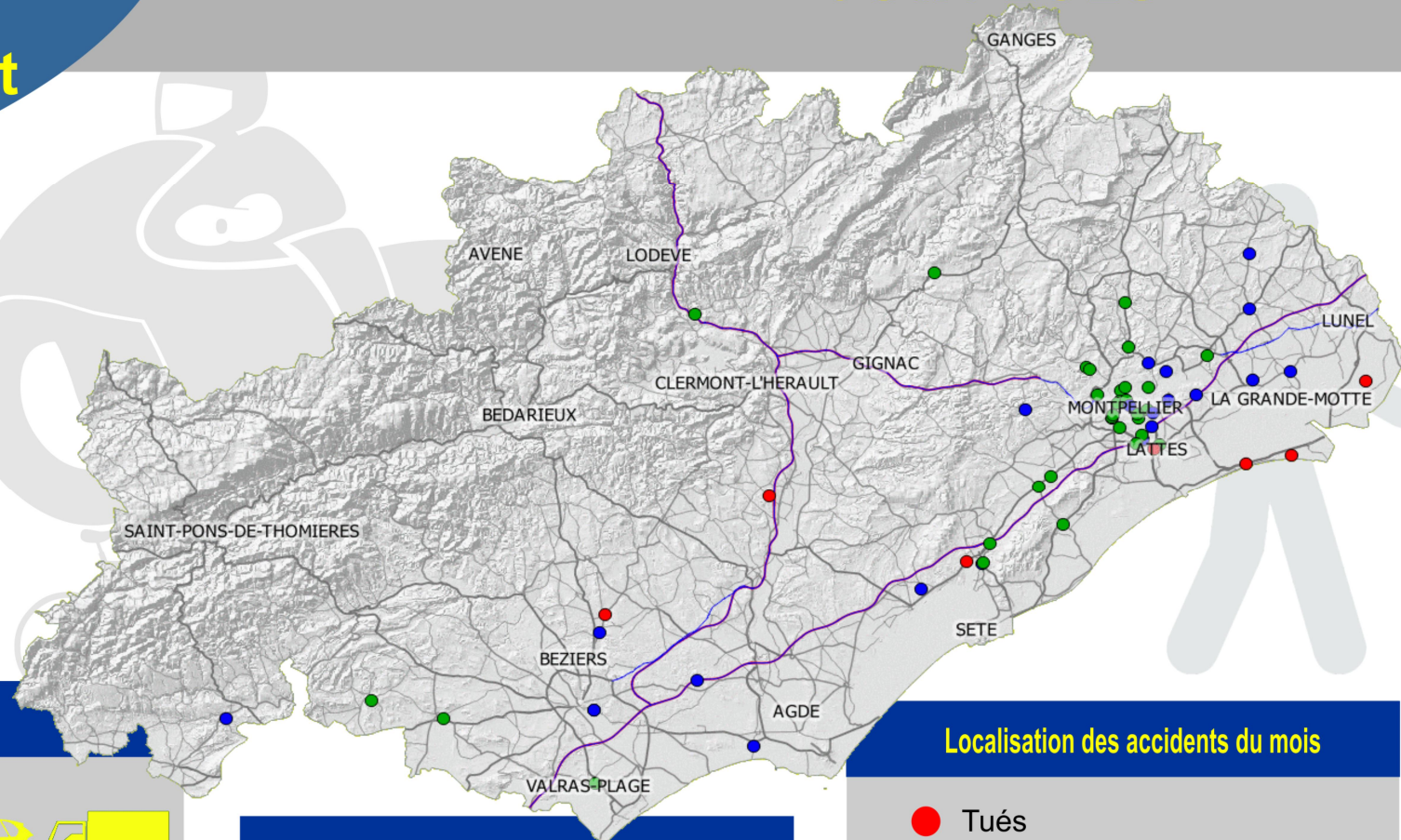




64 accidents
7 tués
24 blessés
hospitalisés



43 % des tués sont des usagers vulnérables



67 % des blessés hospitalisés sont des usagers vulnérables



Le commentaire du mois

Malgré un premier week-end de juin très meurtrier, la tendance globale reste à la baisse pour ce premier semestre 2018, pour les tués.

Trois tués sur les sept constatés en juin sont des usagers de deux-roues motorisés.

Localisation des accidents du mois

- Tués
- Blessés hospitalisés
- Blessés non hospitalisés

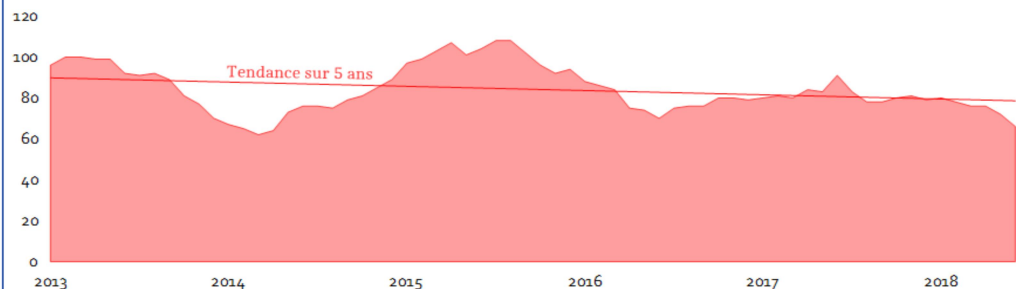
DDTM34
Direction Départementale des Territoires
et de la Mer de l'Hérault



LES TENDANCES TOUT TYPE D'USAGERS

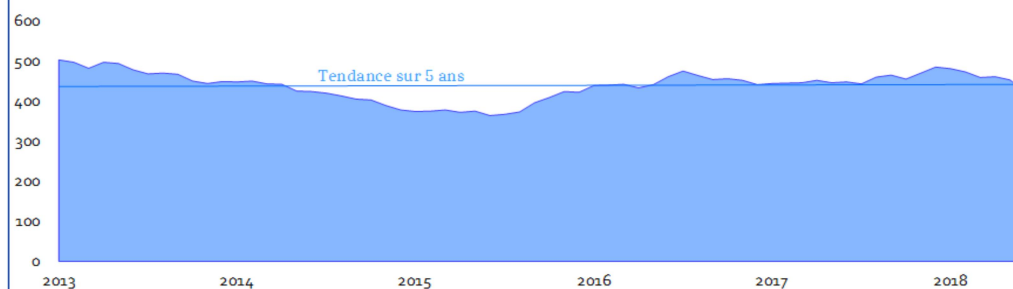


Cumul des tués sur les 12 derniers mois



- 66 tués sur les 12 derniers mois
- Tendance par rapport au mois précédent (72)
- Baisse par rapport à l'année 2017 (79)

Cumul des blessés hospitalisés sur les 12 derniers mois



- 426 blessés hospitalisés sur les 12 derniers mois
- Tendance par rapport au mois précédent (453)
- Baisse par rapport à l'année 2017 (485)

Extraits de circonstances des accidents mortels

- « Un conducteur perd le contrôle de son véhicule et percute un platane. »
- « Un conducteur perd le contrôle de son véhicule et percute un autre véhicule venant en sens inverse. »
- « Un conducteur perd le contrôle de son véhicule, percute la rambarde de sécurité et se fait éjecter. »
- « Un conducteur chute de son scooter. Sa tête tape sur la rampe de sécurité entraînant son décès malgré le port du casque. »
- « Un conducteur perd le contrôle de son véhicule, percute un panneau de signalisation et finit sa course contre un platane. »
- « Deux véhicules circulant en sens opposé se heurtent. Un deux roues motorisés qui suivait un des véhicules le percute par l'arrière. »
- « Le conducteur d'une motocyclette perd le contrôle de son véhicule, est éjecté et heurte violemment la barrière du terre plein central. »

POUR ALLER PLUS LOIN

